

Erfassungsbogen

Anfragedatum: _____ erfasst von: _____

Kundendaten

Firma, Name, Vorname, Ansprechpartner		Telefon/Mobil
Geburtsdatum		Fax
Straße, Nr		E-Mail
Ort, PLZ		Bezirk
Kto.Nr	BLZ	Kontoinhaber
IBAN		BIC

Stromlieferant

Anbieter _____

Zählpunktnummer (AT003000000000000000000000.....) _____

Anlage

wird neu errichtet wird erweitert Freifläche Gebäude

Volleinspeiser Überschusseinspeiser

_____ °

Beitengrad Meereshöhe Schneelastzone Dachneigung

Objektdaten

Dachausrichtung: (Süd = 180°)

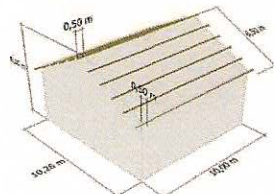
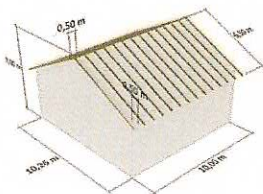
_____ °

Dachneigung: _____ °

verschattungsfreie Fläche:

_____ qm

Leistung ca.: _____ kWp



Sparren abstand: _____ cm

Pfetten abstand: _____ cm

1. Sparrenabstand bis Dachkante links: _____ cm

rechts: _____ cm

Modultypen:

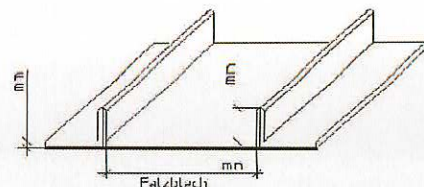
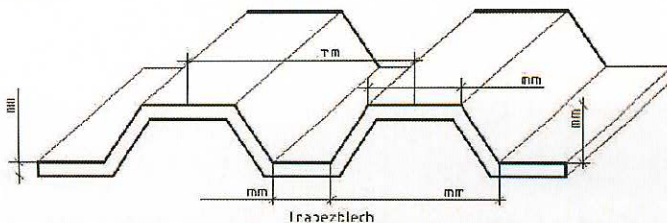
- Astronergy / Chint Solar
 Bosch Solar
 Solarday

Wechselrichtertypen:

- Kostal (4.2 - 10.1 3-phasig)
 SMA (8000TL-17000TL 3-phasig)

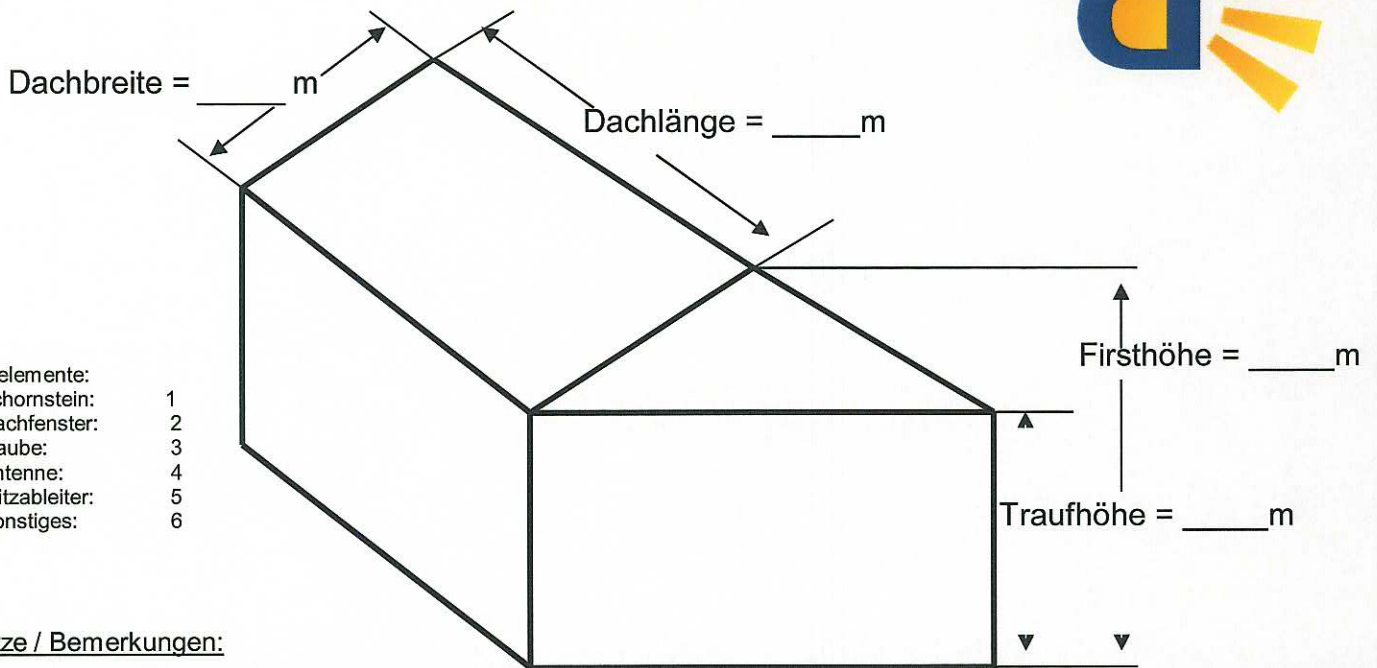
Dacheindeckung:

- Falzziegel Biberschwanz Flachdach
 Blechfalz Wellenmetall Eternit
 Sonstige: _____



Zusatzinformationen

Dachskizze:



Skizze / Bemerkungen:

Large empty rectangular box for drawing or notes.

Zählersituation

Zählerplatz frei: _____

Zählerplatz 1: _____ Versicherung: _____
Nutzung (Haushalt, Gewerbe, etc.) (Art, Größe)

Zählerplatz 2: _____ Versicherung: _____
Nutzung (Haushalt, Gewerbe, etc.) (Art, Größe)

Erdung vorhanden: Ja Nein

Entfernung vom Wechselrichter zur Erdung: _____ m

Entfernung WR zum Zähler: _____ m